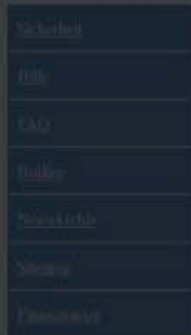


Hauptseite



User Profil

FonUserProfile: TID:16421286962 BENID:mustermann1 PROFIL:PL BNR:1BENART:SVBundestand:0
Email:

www.government.bawltier.page

com.sun.net.ssl.internal.www.protocol

e-card Freischaltung

E-CARD JETZT AKTIVIEREN

Online-Aktivierung der e-card als Bürgerkarte

[Informationen zur Bürgerkarte](#)

Häufig verwendete Funktionen

[Arbeitnehmerveranlagung](#) Erfassung, Speicherung, Vorberchnung, Anzeige und Übermittlung einer Arbeitnehmerveranlagung

[Grunddaten](#) Abfrage und Änderung der bei der Finanzverwaltung gespeicherten Grunddaten.

[Zustellung](#) Zustimmung zur elektronischen Bescheidzustellung.

[offene Zahlung](#) offene Finanzamtszahlungen.

[Letzter Eintrag](#)

Willkommen zur e-Card Aktivierung per Finanzonline

Melden sie sich mit ihren Zugangsdaten für Finanzonline an unter:

www.finanzonline.bmf.gv.at

„E-CARD JETZT AKTIVIEREN“ bitte anklicken;

BESTELLUNG

ecard

Ihre e-card wird zur Bürgerkarte

Bürgerinnen und Bürger, die FinanzOnline nutzen, können sich auf Grund der bei FinanzOnline bereits einmal erfolgten Identifikation auch Ihre e-card kostenlos als Bürgerkarte freischalten lassen. Dabei wird für die Aufbringung der Bürgerkartenfunktion Ihr Name und Ihre Sozialversicherungsnummer an den Zertifizierungsdiensteanbieter a-trust übermittelt.

Für die erfolgreiche Online-Aktivierung Ihrer e-card als Bürgerkarte benötigen Sie ein auf Ihrem PC installiertes Chipkartenlesegerät sowie die Software "trustDesk basic" (mindestens Version 2.7.6), die kostenlos unter <http://www.buergerkarte.at/BKU/> downloaded werden kann. Die Aktivierung der e-card als Bürgerkarte ist mit keinen zusätzlichen Kosten verbunden.

JA, ich habe die oben stehende Information gelesen und möchte meine e-card jetzt als Bürgerkarte freischalten.

e-card Widerrufspasswort

Wiederholung

Information



Legen sie ein Widerrufspasswort fest, es ist notwendig, falls die Karte verloren geht um sie telefonisch sperren oder widerrufen zu lassen.

Danach auf „weiter“ klicken.

BESTELLUNG

ecard

Temporäre Identifikation zur e-card Freischaltung

Das Bundesministerium für Finanzen bestätigt, dass nachfolgende Person zu den angeführten Stammdaten identifiziert wurde.

Name: **Mustermann Max**

Hashwert SV-Nummer und Widerrufspasswort: **rDyNXcqcl36FYgJS11OfxQCIYY=**

Signalwert	i r l N p O I E 3 e o x 1 U Q k X E X M J d 3 j u m P 8 p Z 3 i m B D F F u 7 + t z N J M t f C G K L N L n 5 W 8 0 E P v L r o H 9 X X c g S P T 2 b I F 9 r 2 i F N F D 3 D e G 4 X V X n H f t k J r V X 7 C a o e t 5 W u F 3 1 6 T u r V a 3 w / K e A D e d I C F 8 o N P v L 8 F W t + Y h 5 I b 5 z B i 9 8 i 0 u 5 F r V E k S N k f + 8 x k -	
 BMF BUNDESMINISTERIUM FÜR FINANZEN	Datum/Zeit-UTC	2008-06-24T10:24:46+02:00
	Aussierer-Zertifikat	CN=a-sign-corporate-ight-02,OU=a-sign-corporate-ight-02,O=A-Trust Ges. f. Sicherheitssysteme im elektr. Datenverkehr GmbH,C=AT
	Serien-Nr.	265530
Hinweise	Dieses Dokument wurde amsigniert.	

Ihre Identität wurde von FinanzOnline bestätigt. Mit dem Drücken des Buttons "Weiter" verlassen Sie FinanzOnline und die nebenstehende Bestätigung wird direkt an den Zertifizierungsdiensteanbieter a-trust weitergeleitet. Sollten Probleme bei der Freischaltung auftreten, können Sie den gesamten Vorgang jederzeit wiederholen. Bitte folgen Sie zur Fertigstellung Ihrer Bürgerkartenaktivierung den Anweisungen auf der Webseite des Zertifizierungsdiensteanbieters a-trust, auf die Sie nun weitergeleitet werden.

Bei Fragen, die nach der Weiterleitung auftreten, wenden Sie sich bitte an die Hotline des Zertifizierungsdiensteanbieters a-trust.

Ihr FinanzOnline-Team

Weiter

Nachdem sie den oben stehenden Text gelesen haben, akzeptieren sie ihn mit einem klick auf „weiter“!

BESTELLUNG

ecard

 **TRUST**
einfach sicher

hilfe@a-trust.at

E-Card aktivieren

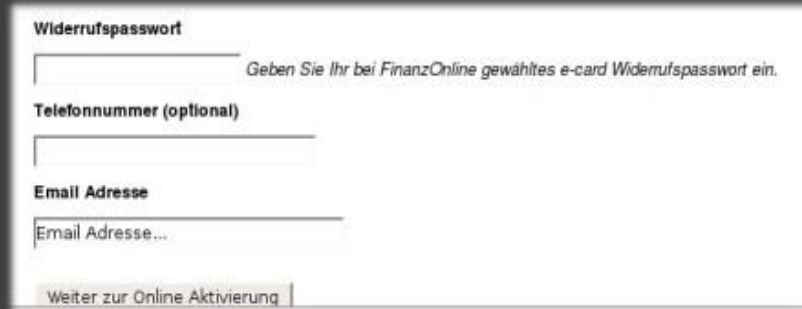
Willkommen beim e-card Bürgerkartenservice der a.trust

Ihre Identifikationsdaten wurden uns von FinanzOnline übermittelt und Sie können mit der Aktivierung Ihrer Bürgerkarte fortfahren.

Bitte stecken Sie hierzu Ihre e-card in den Kartenleser und geben Sie Ihre Email Adresse und das in **FinanzOnline** gewählte Widerrufspasswort ein. A-Trust speichert die Email Adresse, um Sie über Statusänderungen Ihres Zertifikats (Sperrung, Widerruf, ...), sowie zwingende Sicherheitsmaßnahmen in Zusammenhang mit Ihrer Bürgerkarte, zu informieren.

Das Widerrufspasswort ist für einen späteren Widerruf der Zertifikate zwingend erforderlich.

Sobald Sie diesen Vorgang gestartet haben, müssen Sie **innerhalb von 72 Stunden** Ihre Bürgerkarte aktivieren. Dies inkludiert das **Setzen der PINs** ebenso wie das **Unterschreiben des Signalurvertrags**. Andernfalls werden Ihre Zertifikate widerrufen und Ihre Bürgerkarte ungültig.



Widerrufspasswort
 Geben Sie Ihr bei FinanzOnline gewähltes e-card Widerrufspasswort ein.

Telefonnummer (optional)

Email Adresse

Nun sind sie aufgefordert, ihr Widerrufspasswort , welches im vorigen Schritt gewählt wurde einzugeben.

Mit „Weiter zur Online Aktivierung“ kommen sie zur nächsten Seite.



BESTELLUNG

ecard

**TRUST**
einfach sicher


hilfe@a-trust.at

e-card Portal - Windows Internet Explorer
https://www.a-trust.at/e-card/display_wait.asp

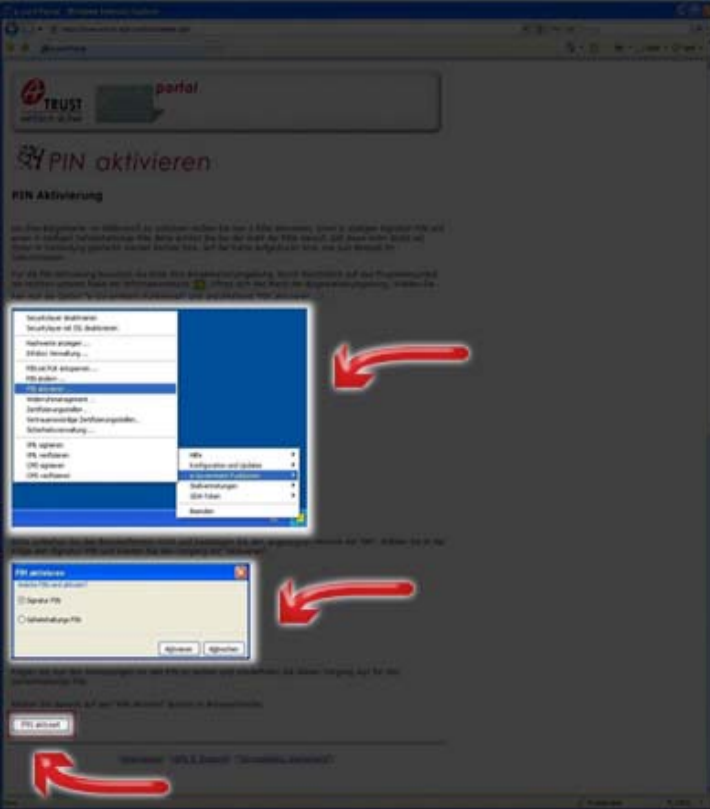
... Anfrage wird bearbeitet

- Kartenstatus wurde geprüft. ✓
- Zertifikate wurden ausgestellt. ✓
- Qualifiziertes Zertifikat wurde auf die Karte geschrieben. ✓
- Einfaches Zertifikat wurde auf die Karte geschrieben. ✓
- Personenbindung wurde erstellt und auf die Karte geschrieben. ✓



Die Karte wird nun aktiviert.

Das geschieht automatisch, erst wenn sie aufgefordert werden ist hier wieder Interaktion notwendig. (nächste Seite)




Jetzt müssen über trustDesk basic die beiden PIN's gesetzt werden. Ein 4-stelliger Geheimhaltungs PIN und ein 6-stelliger Signatur PIN. Sind die PIN's gesetzt, muss der Signaturvertrag mit dem eben gesetzten 6-stelligen Signatur PIN unterzeichnet werden.

e-card Portal · Windows Internet Explorer

https://www.a-trust.at/e-card/activatecontract.aspx

e-card Portal




Signaturvertrag

Signaturvertrag bestätigen

Abschließend müssen Sie nun unter Verwendung Ihrer Bürgerkarte Ihren Signaturvertrag unterzeichnen. Hierzu klicken Sie bitte auf "Vertrag unterschreiben" und unterzeichnen diesen im anschließend sich öffnenden Fenster unter Eingabe Ihrer zuvor gewählten 6-stelligen Signatur-PIN.

[Impressum](#) | [Hilfe & Support](#) | ["accessibility statement"](#)



WICHTIG:

Geschieht dass nicht binnen 72 Stunden, sind wir gezwungen ihre e-Card unwiderruflich zu sperren!

DIGITAL AUSTRIA
Dokument signieren solution
Zu signierten Dokumenten

A-Trust Gesellschaft für Sicherheitsdienste im elektronischen Datenverkehr GmbH, A-1100 Wien, Landstrauer Hauptstraße 4
DVR-Nummer: 1084143 - FN 195716 a - ATU-Nr 50272100 - Internet: www.a-trust.at

Signaturvertragsnummer: 015235170011.1

Form
Mag. XXXXMaia Theresia Knappsch XXXXMaiaTheresia.Lohngruber
Tengsteiner 8 Aufstiegsblock
A-9904 Tattendorf

Antrag auf Ausstellung von A-Trust Zertifikaten und Signaturvertrag

Meine Registrierungsstelle: 010001

Antragsteller: Signaturdaten laut Antrag aus dem Verwaltungsbezirk (SZB)

Anrede: Frau
Vorname: XXXXMaia Theresia Knappsch Geburtsdatum: 29.02.1980
Nachname: XXXXMaiaTheresia.Lohngruber Geburtsort: München
Telefon: 0123456 E-Mail-Adresse: patrick.knappsch@a-trust.at

Vertragspartner und der Antragsteller (in Folge Signatur genannt) und die A-Trust Gesellschaft für Sicherheitsdienste im elektronischen Datenverkehr GmbH (in Folge A-Trust genannt).
Das Zertifikatsantrag wird auch den Angaben des Signatur Vertrags. Der Signatur Vertrag die Korrektheit und Vollständigkeit eines Ausgabes per elektronischer Unterschrift und muss die elektronischen Verarbeitung und Speicherung seiner Daten durch A-Trust ausdrücklich zu.

Die Allgemeinen Geschäftsbedingungen (AGB) der A-Trust für qualifizierte Zertifikate (<http://www.a-trust.at/docs/agb/>) und die Möglichkeit zu qualifizierten Zertifikaten der A-Trust (http://www.a-trust.at/docs/qualifizierte_zertifikate), sodass sie dort geladen werden können. Bitte einen entsprechenden Download dieses Signaturvertrags und stellen diese Signatur auf <http://www.a-trust.at> zur Verfügung. Dies wird vom Signatur ausdrücklich anerkannt. Dieser Signaturvertrag beginnt am Tag der Zertifikatsantragstellung und ist befristet für die Gültigkeitsdauer der Zertifikate.

Der gegenseitliche Signaturvertrag umfasst neben der Registrierung folgende A-Trust Leistungen:

Die Ausstellung eines qualifizierten Signaturzertifikats für ein in der Cloud oder gespeichertes Schlüsselpaar zur Erstellung qualifizierter elektronischer Signaturen gem. § 2 Z 3a SigG auf ein von Signaturzertifikat nachträgliches, Gebührensbeitrag für ein in der Cloud oder gespeichertes Schlüsselpaar zu Authentifizierungs- und Verbindungsgeräten.

Vertrag der A-Trust für den Leistungsbeitrag im Rahmen des Registrierungsvertrags, bei der Ausstellung des Zertifikats, beim Vertriebsdienst und beim Widerrufsdienst laut Zertifikatsrichtlinien (ZPR) und Antragsvorgaben (ZPA) für qualifizierte Zertifikate des Signatur.

Trusted Signatur A-Trust für den Verwaltungsbezirk (SZB) der von Zertifikaten qualifizierten elektronischen Signaturen, Verbindungsgeräten und Authentifizierungsgeräten.

6-stellige Signatur PIN



Nun wird ihnen der Signaturvertrag angezeigt, der unterzeichnet werden muss. Mit einem „klick“ auf „OK“ haben sie die Möglichkeit ihren 6-stelligen Signatur Pin einzugeben und somit die Aktivierung ab zu schließen.

AKTIVIERUNG

ecard



hilfe@a-trust.at

ENDE

AKTIVIERUNG

ecard

 **TRUST**
einfach sicher

hilfe@a-trust.at